

110 Inversiones	1,877,414,133.97	210 Reservas Técnicas	2,713,580,167.26
111 Valores y Operaciones con Productos Derivados	1,379,223,366.03	211 De Riesgos en Curso	1,252,561,816.99
112 Valores	1,379,223,366.03	212 Vida	0.00
113 Gubernamentales	897,930,866.81	213 Accidentes y Enfermedades	76,428,286.63
114 Empresas Privadas	487,289,525.94	214 Daños	1,176,123,530.36
115 Tasa Conocida	486,934,656.94	215 Fianzas en Vigor	0.00
116 Renta Variable	354,869.00	216 De Obligaciones Contractuales	767,861,065.41
117 Extranjeros	2,539,857.96	217 Por Sinistros y Vencimientos	591,011,115.26
118 Valores Otorgados en Préstamos	0.00	218 Por Sinistros Ocurridos y No Reportados	161,483,791.27
119 Valuación Neta	(25,001,604.81)	219 Por Dividendos sobre Pólizas	2,141,552.00
120 Deudores por Intereses	16,464,720.13	220 Fondos de Seguros en Administración	0.00
121 (-) Deterioro de Valores	0.00	221 Por Primas en Depósito	13,214,808.88
122 Valores Restringidos	0.00	222 De Previsión	693,177,284.86
123 Operaciones con Productos Derivados	0.00	223 Previsión	0.00
124 Reporto	95,130,131.76	224 Riesgos Catastróficos	693,177,284.86
125 Préstamos	5,201,022.49	225 Contingencia	0.00
126 Sobre Pólizas	0.00	226 Especiales	0.00
127 Con Garantía	7,179,698.04	227 Reservas para Obligaciones Laborales	16,160,273.00
128 Quirografarios	0.00	228 Acreedores	612,968,897.51
129 Contratos de Reaseguro Financiero	0.00	229 Agentes y Ajustadores	101,057,460.22
130 Descuentos y Redescuentos	0.00	230 Fondos en Administración de Pérdidas	0.00
131 Cartera Vencida	0.00	231 Acreedores por Responsabilidades de Fianzas	0.00
132 Deudores por Intereses	0.00	232 Diversos	411,911,237.29
133 (-) Estimación para Castigos	1,978,675.55	233 Reaseguradores y Reafianzadores	276,193,861.54
134 Inmobiliarias	197,869,613.69	234 Instituciones de Seguros y Fianzas	267,300,640.77
135 Inmuebles	78,863,046.89	235 Depósitos Retenidos	0.00
136 Valuación Neta	135,081,676.73	236 Otras Participaciones	8,893,210.77
137 (-) Depreciación	16,085,109.93	237 Intermediarios de Reaseguro y Reafianzamiento	0.00
138 Inversiones para Obligaciones Laborales	20,108,781.96	238 Operaciones con Productos Derivados	0.00
139 Disponibilidad	55,119,199.01	239 Financiamientos Obtenidos	0.00
140 Caja y Bancos	55,119,199.01	240 Emisión de Deuda	0.00
141 Deudores	888,309,376.51	241 Por Obligaciones Sub. No Susceptibles de Conv. en Acciones	0.00
142 Por Primas	815,156,326.73	242 Otros Títulos de Crédito	0.00
143 Agentes y Ajustadores	4,942,496.74	243 Contratos de Reaseguro Financiero	0.00
144 Documentos por Cobrar	13,145,458.89	244 Otros Pasivos	189,328,497.65
145 Préstamos al Personal	18,370,015.66	245 Provisión para la Participación de los Trabajadores en la Utilidad	13,104,805.53
146 Otros	44,960,453.76	246 Provisión para el Pago de Impuestos	0.00
147 (-) Estimación para Castigos	8,265,376.27	247 Otras Obligaciones	167,550,179.41
148 Reaseguradores y Reafianzadores	1,606,038,839.30	248 Créditos Diferidos	8,673,512.71
149 Instituciones de Seguros y Fianzas	209,952,717.22	SUMA DEL PASIVO	3,709,231,486.96
150 Depósitos Retenidos	0.00	310 Capital o Fondo Social Pagado	485,363,906.91
151 Participación de Reaseguradores por Sinistros Pendientes	453,409,049.72	311 Capital o Fondo Social	0.00
152 Participación de Reaseguradores por Riesgos en Curso	895,063,770.77	312 (-) Capital o Fondo No Suscrito	0.00
153 Otras Participaciones	61,476,306.44	313 (-) Capital o Fondo No Exhibido	0.00
154 Intermediarios de Reaseguro y Reafianzamiento	0.00	314 (-) Acciones Propias Recompradas	0.00
155 Participación de Reafianzadoras en la Reserva de Fianzas en Vigor	0.00	315 Obligaciones Subordinadas de Conv. Obligatoria a Capital	0.00
156 (-) Estimación para Castigos	13,862,004.85	316 Reservas	296,484,846.31
157 Otros Activos	130,717,020.38	317 Legal	497,346.31
158 Mobiliario y Equipo	21,058,517.82	318 Para Adquisición de Acciones	0.00
159 Activos Adjudicados	0.00	319 Otras	294,987,500.00
160 Diversos	98,526,515.22	320 Superávit por Valuación	23,480,717.65
161 Gastos Amortizables	62,766,483.47	321 Subsidarias	0.00
162 (-) Amortización	51,634,496.13	323 Resultados de Ejercicios Anteriores	(179,328,805.62)
163 Activos Intangibles	0.00	324 Resultado del Ejercicio	44,475,007.82
164 Productos Derivados	0.00	325 Exceso o Insuficiencia en la Actualización del Cap. Contable	0.00
SUMA DEL ACTIVO	4,377,707,360.13	SUMA DEL CAPITAL	669,475,873.17
		SUMA DEL PASIVO Y CAPITAL	4,377,707,360.13

CUENTAS DE ORDEN

810 Valores en Depósito	0.00
820 Fondos en Administración	76,454,210.36
830 Responsabilidades por Fianzas en Vigor	0.00
840 Garantías de Recuperación por Fianzas Expedidas	0.00
850 Reclamaciones Recibidas Pendientes de Comprobación	0.00
860 Reclamaciones Contingentes	0.00
870 Reclamaciones Pagadas	0.00
875 Reclamaciones Canceadas	0.00
880 Recuperación de Reclamaciones Pagadas	0.00
890 Pérdida Fiscal por Amortizar	114,696,696.24
900 Reserva por Constituir para Obligaciones Laborales al Retiro	0.00
910 Cuentas de Registro	170,396,498.46
920 Operaciones con Productos Derivados	0.00
921 Operaciones con Valores Otorgados en Préstamo	0.00
922 Garantías Recibidas por Derivados	0.00
923 Garantías Recibidas por Reporto	95,130,131.76

El capital pagado incluye la cantidad de \$ 32,230,507.00, moneda nacional, originada por la capitalización parcial del superávit por valuación de inmuebles.


El presente Balance General se formuló de conformidad con las disposiciones emitidas en materia de contabilidad por la Comisión Nacional de Seguros y Fianzas, aplicadas de manera consistente, encontrándose correctamente reflejadas en su conjunto, las operaciones efectuadas por la institución hasta la fecha arriba mencionada, las cuales se realizaron y valoraron con apego a las sanas prácticas institucionales y a las disposiciones legales y administrativas aplicables, y fueron registradas en las cuentas que corresponden conforme al catálogo de cuentas en vigor.

El presente Balance General fue aprobado por el Consejo de Administración bajo la responsabilidad de los funcionarios que lo suscriben.


Los Estados Financieros y las Notas de Revelación que forman parte integrante de los estados financieros, pueden ser consultados en Internet, en la página electrónica: <http://www.chartisinsurance.com/mx> o bien accediendo directamente a las siguientes ligas: http://www.chartisinsurance.com/chartisint/Internet/MX/es/Edos_Financieros_2011_tcm1012-402697.pdf y http://www.chartisinsurance.com/chartisint/Internet/MX/es/Edos_Revelacion_2011_tcm1012-402699.pdf.

Los Estados Financieros se encuentran dictaminados por el C.P.C. Nicolás Germán Ramírez, miembro de la sociedad denominada PricewaterhouseCoopers S.C. contratada para prestar los servicios de auditoría externa a esta institución; asimismo, las reservas técnicas de la institución fueron dictaminadas por el Act. Alberto Elizarraras Zuluaga.

El Dictamen emitido por el auditor externo, los Estados Financieros y las notas que forman parte integrante de los Estados Financieros dictaminados, se ubicaran para su consulta en Internet, en la página electrónica: <http://www.chartisinsurance.com/mx> o bien accediendo directamente a las siguientes ligas: http://www.chartisinsurance.com/chartisint/Internet/MX/es/Edos_Financieros_2011_tcm1012-402696.pdf, http://www.chartisinsurance.com/chartisint/Internet/MX/es/Edos_Revelacion_2011_tcm1012-402697.pdf, a partir de los sesenta días naturales siguientes al cierre del ejercicio de 2011.


 DIRECTOR GENERAL
 ANDRÉS HECTOR BOULLON CORSINI


 DIRECTOR DE AUDITORÍA INTERNA
 JORGE EDUARDO ANDRADE PALOS


 DIRECTOR DE ADMINISTRACIÓN Y FINANZAS
 HUMBERTO GONZÁLEZ CÓRDOVA

400	Primas		
410	Emitidas		3,080,801,438.02
420	(-) Cedidas		2,079,808,366.60
430	De Retención		1,000,993,071.42
440	(-) Incremento Neto de la Reserva de Riesgos en Curso y de Fianzas en Vigor.		(205,701,861.10)
450	Primas de Retención Devengadas		1,206,694,932.52
460	(-) Costo Neto de Adquisición		125,218,157.61
470	Comisiones a Agentes	264,846,146.69	
480	Compensaciones Adicionales a Agentes	11,681,690.91	
490	Comisiones por Reaseguro y Reafianzamiento Tomado	4,943,908.82	
500	(-) Comisiones por Reaseguro Cedido	291,775,539.31	
510	Cobertura de Exceso de Pérdida	10,349,783.33	
520	Otros	125,172,167.17	
530	(-) Costo Neto de Siniestralidad, Reclamaciones y Otras Obligaciones Contractuales		553,471,181.95
540	Siniestralidad y Otras Obligaciones Contractuales	567,253,507.29	
550	(-) Siniestralidad Recuperada del Reaseguro No Proporcional	13,782,325.34	
560	Reclamaciones	0.00	
570	Utilidad (Pérdida) Técnica		528,005,592.96
580	(-) Incremento Neto de Otras Reservas Técnicas		200,523,963.20
590	Reserva para Riesgos Catastróficos	200,523,963.20	
600	Reserva de Previsión	0.00	
610	Reserva de Contingencia	0.00	
620	Otras Reservas	0.00	
625	Resultado de Operaciones Análogas y Conexas		9,999,464.02
630	Utilidad (Pérdida) Bruta		337,481,093.78
640	(-) Gastos de Operación Netos		420,249,579.27
650	Gastos Administrativos y Operativos	153,394,814.45	
660	Remuneraciones y Prestaciones al Personal	256,923,351.50	
670	Depreciaciones y Amortizaciones	9,931,413.32	
680	Utilidad (Pérdida) de la Operación		(82,768,485.49)
690	Resultado Integral de Financiamiento		89,834,930.81
700	De Inversiones	77,808,221.01	
710	Por Venta de Inversiones	0.00	
720	Por Valuación de Inversiones	(20,058,650.99)	
730	Por Recargo sobre Primas	8,634,957.52	
750	Por Emisión de Instrumentos de Deuda	0.00	
760	Por Reaseguro Financiero	0.00	
770	Otros	3,688,213.70	
780	Resultado Cambiario	19,762,189.57	
790	(-) Resultado por Posición Monetaria	0.00	
800	Utilidad (Pérdida) antes de I.S.R., P.T.U. y P.R.S.		7,066,445.32
810	(-) Provisión para el Pago del Impuesto sobre la Renta		(37,408,562.50)
830	Participación en el Resultado de Subsidiarias		0.00
840	Utilidad (Pérdida) antes de Operaciones Discontinuas		44,475,007.82
850	Operaciones Discontinuas		0.00
860	Utilidad (Pérdida) del Ejercicio		44,475,007.82


El presente Estado de Resultados se formuló de conformidad con las disposiciones en materia de contabilidad emitidas por la Comisión Nacional de Seguros y Fianzas, aplicadas de manera consistente, encontrándose reflejados todos los ingresos y egresos derivados de las operaciones efectuadas por la institución hasta la fecha arriba mencionada, las cuales se realizaron y valoraron con apego a las sanas prácticas institucionales y a las disposiciones legales y administrativas aplicables, y fueron registradas en las cuentas que corresponden conforme al catálogo de cuentas en vigor.

El presente Estado de Resultados fue aprobado por el Consejo de Administración bajo la responsabilidad de los funcionarios que lo suscriben.

Los Estados Financieros y las Notas de Revelación que forman parte integrante de los estados financieros, pueden ser consultados en Internet, en la página electrónica: <http://www.chartisinsurance.com/mx> o bien accediendo directamente a las siguientes ligas: http://www.chartisinsurance.com/chartisint/Internet/MX/es/files/Edos_Financieros_2011_tcm1012-402697.pdf y http://www.chartisinsurance.com/chartisint/Internet/MX/es/files/Notas_Revelacion_2011_tcm1012-402699.pdf.

Los Estados Financieros se encuentran dictaminados por el C.P.C. Nicolás Germán Ramírez, miembro de la sociedad denominada PricewaterhouseCoopers S.C. contratada para prestar los servicios de auditoría externa a esta institución; asimismo, las reservas técnicas de la institución fueron dictaminadas por el Act. Alberto Elizarraras Zuluaga.

El Dictamen emitido por el auditor externo, los Estados Financieros y las notas que forman parte integrante de los Estados Financieros dictaminados, se publicaran para su consulta en Internet, en la página electrónica: <http://www.chartisinsurance.com/mx> o bien accediendo directamente a las siguientes ligas: http://www.chartisinsurance.com/chartisint/Internet/MX/es/files/Dictamen_Auditoria_2011_tcm1012-402696.pdf, http://www.chartisinsurance.com/chartisint/Internet/MX/es/files/Edos_Financieros_2011_tcm1012-402697.pdf y http://www.chartisinsurance.com/chartisint/Internet/MX/es/files/Notas_Revelacion_2011_tcm1012-402699.pdf, a partir de los sesenta días naturales siguientes al cierre del ejercicio de 2011.


 DIRECTOR GENERAL
 ANDRÉS HECTOR BOULLON CORSINI


 DIRECTOR DE AUDITORÍA INTERNA
 JORGE EDMAR ANDRADE PALOS


 DIRECTOR DE ADMINISTRACIÓN Y FINANZAS
 HUMBERTO GONZÁLEZ CORDOVA

Chartis Seguros México, S.A. de C.V.
Estado de Variaciones en el Capital Contable del 31 de Diciembre de 2010 al 31 de Diciembre 2011
 (Cifras en Pesos)

CONCEPTO	CAPITAL CONTRIBUIDO					CAPITAL GANADO			SUPERAVIT O DÉFICIT POR VALUACIÓN		Total Capital Contable
	Capital o Fondo Social Pagado	Obligaciones Subordinadas de Conversión Obligatoria a Capital	Reservas	Resultados de Ejercicios Anteriores Incluye Efecto Acumulado de Impuestos Diferidos	Resultado del Ejercicio	EXCESO O INSUFICIENCIA EN LA ACTUALIZACIÓN DEL CAPITAL CONTABLE		De Inversiones	Déficit Oblig. Laborales al Retiro		
						Result. de Act. No Mon.	Efecto Monetario Acumulado				
Saldo al 31 de diciembre de 2010	485,363,906.91	0.00	497,346.31	(36,182,113.19)	(143,146,491.33)	0.00	0.00	15,529,675.00	0.00	322,062,323.70	
MOVIMIENTOS INHERENTES A LAS DECISIONES DE LOS ACCIONISTAS											
Suscripción de acciones	0.00	0.00	0.00	0.00	0.00	0.00	0.00	0.00	0.00	0.00	
Capitalización de utilidades	0.00	0.00	0.00	0.00	0.00	0.00	0.00	0.00	0.00	0.00	
Constitución de Reservas	0.00	0.00	0.00	0.00	0.00	0.00	0.00	0.00	0.00	0.00	
Pago de dividendos	0.00	0.00	0.00	0.00	0.00	0.00	0.00	0.00	0.00	0.00	
Traspaso de resultados de ejercicios anteriores	0.00	0.00	0.00	(143,146,491.33)	143,146,491.33	0.00	0.00	0.00	0.00	0.00	
Otros	0.00	0.00	294,987,500.00	0.00	0.00	0.00	0.00	0.00	0.00	294,987,500.00	
TOTAL	0.00	0.00	294,987,500.00	(143,146,491.33)	143,146,491.33	0.00	0.00	0.00	0.00	294,987,500.00	
MOVIMIENTOS INHERENTES AL RECONOCIMIENTO DE LA UTILIDAD INTEGRAL											
Utilidad Integral	0.00	0.00	0.00	0.00	0.00	0.00	0.00	0.00	0.00	0.00	
Resultado del Ejercicio	0.00	0.00	0.00	0.00	44,475,007.82	0.00	0.00	0.00	0.00	44,475,007.82	
Resultado por valuación de títulos disponibles para la venta	0.00	0.00	0.00	0.00	0.00	0.00	0.00	7,951,041.65	0.00	7,951,041.65	
Exceso o Insuficiencia en la Actualización del Capital Contable	0.00	0.00	0.00	0.00	0.00	0.00	0.00	0.00	0.00	0.00	
Ajustes por obligaciones laborales al retiro	0.00	0.00	0.00	0.00	0.00	0.00	0.00	0.00	0.00	0.00	
Otros	0.00	0.00	0.00	0.00	0.00	0.00	0.00	0.00	0.00	0.00	
TOTAL	0.00	0.00	0.00	0.00	44,475,007.82	0.00	0.00	7,951,041.65	0.00	52,426,049.47	
Saldo al 31 de diciembre de 2011	485,363,906.91	0.00	295,484,846.31	(179,328,604.52)	44,475,007.82	0.00	0.00	23,480,716.65	0.00	669,475,873.17	


El presente Estado de Variaciones en el Capital Contable o Patrimonio se formuló de conformidad con las disposiciones en materia de contabilidad emitidas por la Comisión Nacional de Seguros y Fianzas, aplicadas de manera consistente, encontrándose reflejados los movimientos en las cuentas de capital contable derivados de las operaciones efectuadas por la institución hasta la fecha arriba mencionada, las cuales se realizaron y valoraron con apego a las sanas prácticas institucionales y a las disposiciones legales y administrativas aplicables.

El presente Estado de Variaciones en el Capital Contable o Patrimonio fue aprobado por el Consejo de Administración bajo la responsabilidad de los funcionarios que lo suscriben.

Los Estados Financieros y las Notas de Revelación que forman parte integrante de los estados financieros, pueden ser consultados en Internet, en la página electrónica: <http://www.chartisinsurance.com/mx> o bien accediendo directamente a las siguientes ligas: http://www.chartisinsurance.com/chartisint/Internet/MX/es/files/Edos_Financieros_2011_tcm1012-402697.pdf y http://www.chartisinsurance.com/chartisint/Internet/MX/es/files/Notas_Revelacion_2011_tcm1012-402699.pdf.

Los Estados Financieros se encuentran dictaminados por el C.P.C. Nicolás Germán Ramírez, miembro de la sociedad denominada PricewaterhouseCoopers S.C. contratada para prestar los servicios de auditoría externa a esta institución; asimismo, las reservas técnicas de la institución fueron dictaminadas por el Act. Alberto Elizarraras Zuluaga.

El Dictamen emitido por el auditor externo, los Estados Financieros y las notas que forman parte integrante de los Estados Financieros dictaminados, se ubicaran para su consulta en Internet, en la página electrónica: <http://www.chartisinsurance.com/mx> o bien accediendo directamente a las siguientes ligas: http://www.chartisinsurance.com/chartisint/Internet/MX/es/files/Dictamen_Auditoria_2011_tcm1012-402696.pdf, http://www.chartisinsurance.com/chartisint/Internet/MX/es/files/Edos_Financieros_2011_tcm1012-402697.pdf y http://www.chartisinsurance.com/chartisint/Internet/MX/es/files/Notas_Revelacion_2011_tcm1012-402699.pdf, a partir de los sesenta días naturales siguientes al cierre del ejercicio de 2011.


 DIRECTOR GENERAL
 ANDRÉS HECTOR BOULLON CORSINI


 DIRECTOR DE AUDITORIA INTERNA
 JORGE EDUARDO ANDRADE PALOS


 DIRECTOR DE ADMINISTRACIÓN Y FINANZAS
 HUMBERTO GONZÁLEZ CORDOVA

Resultado Neto		44,475,007.82
Ajustes por partidas que no implican flujo de efectivo	(743,236,923.43)	
Utilidad o pérdida por valorización asociada a actividades de inversión y financiamiento	0.00	
Estimación por irrecuperabilidad o difícil cobro	6,986,573.03	
Pérdidas por deterioro o por rev. del deterioro asociados a act. de inversión y financiamiento	0.00	
Depreciaciones y amortizaciones	9,931,412.89	
Ajuste o incremento a las reservas técnicas	(803,653,576.66)	
Provisiones	6,090,104.10	
Impuestos a la utilidad causados y diferidos	37,408,563.21	
Participación en el resultado de subsidiarias no consolidadas y asociadas	0.00	
Operaciones discontinuadas	0.00	
Subtotal		(698,761,915.61)
Actividades de operación		
Cambio en cuentas de margen	0.00	
Cambio en inversiones en valores	(174,252,660.11)	
Cambio en deudores por reporte	27,392,828.80	
Cambio en préstamo de valores (activo)	0.00	
Cambio en derivados (activo)	0.00	
Cambio en primas por cobrar	7,483,026.07	
Cambio en deudores	(8,875,927.92)	
Cambio en reaseguradores y reafianzadores	659,662,517.76	
Cambio en bienes adjudicados	0.00	
Cambio en otros activos operativos	(83,070,925.17)	
Cambios en obligaciones contractuales y gastos asociados a la siniestralidad	0.00	
Cambio en acreedores por reporte	0.00	
Cambio en colaterales vendidos o dados en garantía	0.00	
Cambio en derivados (pasivo)	0.00	
Cambio en otros pasivos operativos	22,894,062.09	
Cambio en instrumentos de cobertura (de partidas cubiertas relacionadas con actividades de operación)	0.00	
Flujos netos de efectivo de actividades de operación		451,232,921.52
Actividades de Inversión		
Cobros por disposición de inmuebles, mobiliario y equipo	1,286,492.76	
Pagos por adquisición de inmuebles, mobiliario y equipo	(6,545,582.05)	
Cobros por disposición de subsidiarias y asociadas	0.00	
Pagos por adquisición de subsidiarias y asociadas	0.00	
Cobros por disposición de otras inversiones permanentes	0.00	
Pagos por adquisición de otras inversiones permanentes	0.00	
Cobros de dividendos en efectivo	0.00	
Pagos por adquisición de activos intangibles	0.00	
Cobros por disposición de activos de larga duración disponibles para la venta	0.00	
Cobros por disposición de otros activos de larga duración	0.00	
Pagos por adquisición de otros activos de larga duración	0.00	
Cobros asociados a instrumentos de cobertura (de partidas cubiertas relacionadas con actividades de inversión)	0.00	
Pagos asociados a instrumentos de cobertura (de partidas cubiertas relacionadas con actividades de inversión)	0.00	
Flujos netos de efectivo de actividades de inversión		(5,259,089.29)
Actividades de Financiamiento		
Cobros por emisión de acciones	294,987,500.00	
Pagos por reembolsos de capital social	0.00	
Pagos asociados a la recompra de acciones propias	0.00	
Pagos asociados a obligaciones subordinadas con características de capital	0.00	
Incremento o disminución neta de efectivo	42,199,416.62	
Efectos por cambio en el valor del efectivo		0.00
Efectivo y equivalentes de efectivo al inicio del periodo		12,919,785.39
Efectivo y equivalentes de efectivo al final del periodo		55,119,202.01

El presente Estado de Flujos de Efectivo se formuló de conformidad con las disposiciones en materia de contabilidad emitidas por la Comisión Nacional de Seguros y Fianzas, aplicadas de manera consistente, encontrándose reflejados todos los flujos de efectivo derivados de las operaciones efectuadas por la institución (o en su caso, sociedad) hasta la fecha arriba mencionada, las cuales se realizaron y valoraron con apego a las sanas prácticas institucionales y a las disposiciones legales y administrativas aplicables.

El presente Estado de Flujo de Efectivo fue aprobado por el Consejo de Administración bajo la responsabilidad de los funcionarios que lo suscriben.


Los Estados Financieros y las Notas de Revelación que forman parte integrante de los estados financieros, pueden ser consultados en Internet, en la página electrónica: <http://www.chartisinsurance.com/mx> o bien accediendo directamente a las siguientes ligas: http://www.chartisinsurance.com/chartisint/Internet/MX/es/files/Edos_Financieros_2011_tcm1012-402697.pdf y http://www.chartisinsurance.com/chartisint/Internet/MX/es/files/Notas_Revelacion_2011_tcm1012-402699.pdf.

Los Estados Financieros se encuentran dictaminados por el C.P.C. Nicolás Germán Ramírez, miembro de la sociedad denominada PricewaterhouseCoopers S.C. contratada para prestar los servicios de auditoría externa a esta institución; asimismo, las reservas técnicas de la institución fueron dictaminadas por el Act. Alberto Elizarraras Zuluaga.

El Dictamen emitido por el auditor externo, los Estados Financieros y las notas que forman parte integrante de los Estados Financieros dictaminados, se ubicaron para su consulta en Internet, en la página electrónica: <http://www.chartisinsurance.com/mx> o bien accediendo directamente a las siguientes ligas: http://www.chartisinsurance.com/chartisint/Internet/MX/es/files/Dictamen_Auditoria_2011_tcm1012-402696.pdf, http://www.chartisinsurance.com/chartisint/Internet/MX/es/files/Edos_Financieros_2011_tcm1012-402697.pdf y http://www.chartisinsurance.com/chartisint/Internet/MX/es/files/Notas_Revelacion_2011_tcm1012-402699.pdf, a partir de los sesenta días naturales siguientes al cierre del ejercicio de 2011


 DIRECTOR GENERAL
 ANDRÉS HECTOR BOULLON CORSINI


 DIRECTOR DE AUDITORÍA INTERNA
 JORGE EDUARDO ANDRADE PALOS


 DIRECTOR DE ADMINISTRACIÓN Y FINANZAS
 HUMBERTO GONZÁLEZ CÓRDOVA